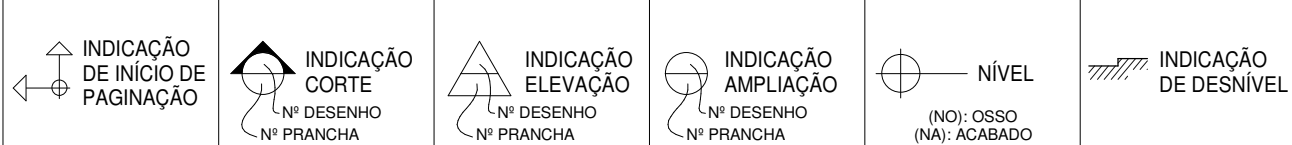










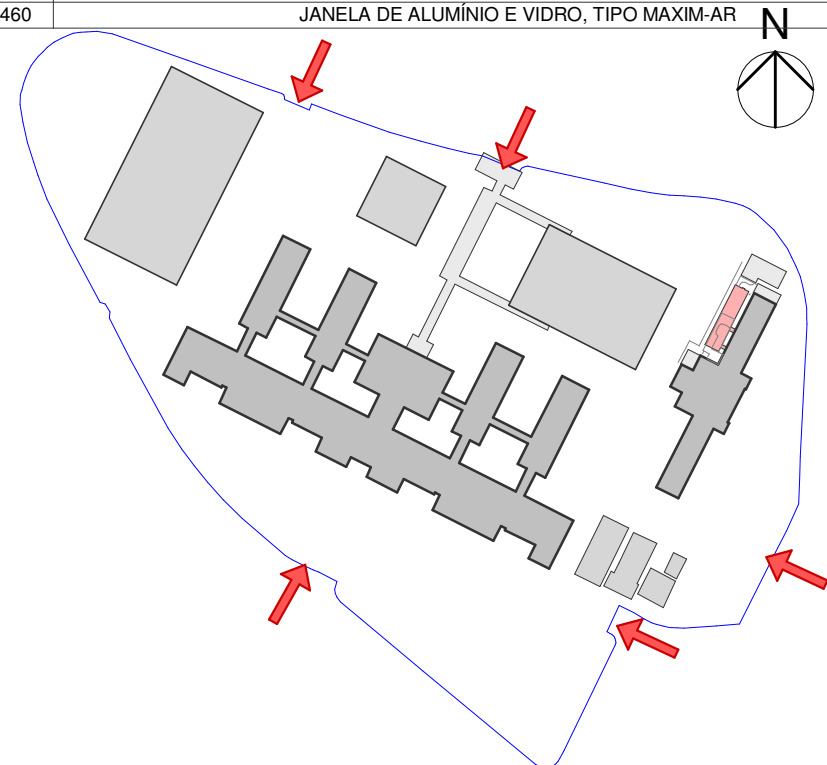
• TODAS AS COTAS ESTÃO EM MEIROS, EXCETO ONDE INDICADO O CONTRÁRIO;
• QUALQUER DÚVIDA ENTRAR EM CONTATO COM O ARQUITETO RESPONSÁVEL. FAVOR NÃO TIRAR MEDIDAS COM ESCALA;
• DESENHOS DE REFERÊNCIA: "PHL A 2", "C URB 17C", "C URB 21", "PHL A 7", "PHL A 9", "PHL A 11", "PHL DA 01", "CPC S 02"
• DESENHOS DO PROJETO DE ESTRUTURAS: "EST 01 - FUNDACOES-v2004", "EST 02 - SAPATAS-v2004", "EST 03 - PILARES-v2004",
"EST 04 - FORMA TERREO-v2004", "EST 05 - VIGAS TERREO-v2004", "EST 06 - FORMA COBERTURA-v2004",
"EST 07 - VIGAS COBERTURA-v2004", "EST 08 - LAJES DE COBERTURA-v2004", "EST 09 - BUNKER-v2004".
• POSICIONAMENTO DOS EQUIPAMENTOS DEVE AINDA SER CONFERIDO E AJUSTADO JUNTO A UNIDADE



| PISO | PARADE |
|---|--|
| <p>FORNECIMENTO E COLOCAÇÃO DE PISO VINILÍCO TIPO MANTA, LAMINADO, COLEÇÃO "WOOD", COR "NATURAL", REF. "25104000", DA "TARKETT" OU EQUIVALENTE, INCLUSIVE CORDÃO DE SOLDA</p> <p>2) PORCELANATO COM BORDAS RETIFICADAS, PEI = 3 SUPERIOR, COLEÇÃO FANTASIA, MARCA "PORTOBELLO", COR CREMOSO CINZA, REF. 23242 DA PORTOBELLO OU EQUIVALENTE (CONSIDERAR REVESTIMENTO EPOXI COR CORDA DA WEBER OU EQUIVALENTE)</p> <p>3) LAJE IMPERMEABILIZADA EM MEMBRANA LÍQUIDA REF. "SISAKIT REFLEX PRO" OU EQUIVALENTE</p> | <p>1) PINTURA ACRILICA PREMIUM, ACETINADA, LAVÁVEL, COM BRANCO OPACO, DA SUVILN OU EQUIVALENTE</p> <p>2) REVESTIMENTO EXTRA COTA BRANCO NAT. RETIFICADO, DIM: 30x60cm, REF. 9774 DA "PORTOBELLO" OU EQUIVALENTE</p> <p>3) PINTURA ACRILICA ACETINADA NA COR BRANCA</p> <p>4) REVESTIMENTO EM CIMENTO LISO COM JUNTAS PLÁSTICAS</p> <p>5) VIDRO TEMPERADO INCOLADO ESP. 8mm + FERRAGENS DE FIXAÇÃO</p> <p>6) PAINEL LAMINAR EM ALUMÍNIO, FORNADO POR PEPIS "U" POSICIONADOS HORIZONTALMENTE, REF. "P830", SEÇÃO DE 30 mm, LARG. DA "REFAX" OU EQUIVALENTE, COM ESPACAMENTO DE 30x30 entre as REGULAS. INCLUSIVE PERFIS PORTA-PAINEL AUTOTRANCAIS.</p> |
| TETO | RODAPÉ |
| <p>1) FORRO DE GESSO ACARTONADO TIPO RU (RESISTENTE A UMIDADE) COM PINTURA ACRILICA PREMIUM, ACETINADA, LAVÁVEL, NA COR BRANCO NEVE, DA SUVILN OU EQUIVALENTE</p> <p>2) FORRO DE GESSO MODULAR REMOVÍVEL DE 62,5 x 125cm COM PINTURA ACRILICA PREMIUM, ACETINADA, LAVÁVEL, NA COR BRANCO NEVE, DA SUVILN OU EQUIVALENTE</p> <p>3) PINTURA ACRILICA PREMIUM, ACETINADA, LAVÁVEL, NA COR BRANCO NEVE, DA SUVILN OU EQUIVALENTE SOBRE EMBOCO</p> | <p>1) RODAPÉ TÊCOPEPLOR PARA ARREMATAR DE PISO EM MANTA VINILICA</p> |

| ELÉTRICA | | LUMINOTÉCNICA | CLIMATIZAÇÃO |
|---|--------------------|---|---|
|  | ODL |  LUMINÁRIA DE SOBREPOR P/ LÂMPARA FLUORESCENTE |  EVAPORADORA SPLIT |
|  | VENTILADOR DE TETO |  LUMINÁRIA DE SOBREPOR P/ LÂMPARA FLUORESCENTE | |
| | |  SUPORTE PARA LÂMPADA FLUORESCENTE COMPACTA | |

| COD. SCS | LAGURA | ALTURA | DESCRIÇÃO | QUANT. |
|----------|--------|--------|---|--------|
| PF1 | 1,20 | 2,10 | PORTA COM ALUMINIO ANODIZADO NATURAL, COM PERRIS REFORÇADOS E MOLDA LAMINADO 10MM, DE 2 FOLHAS GIROU, MAGNETA, DOBRADIÇAS E MOLA DE PISO | 2 |
| PF1 | 1,20 | 2,10 | PORTA COM DUAS FOLHAS DESIGUAS, DE GIRO, EM CHAPA DE AÇO GALVANIZADO, COM PINTURA ESMALTE A BASE DE AGUA, REF. "SOMBRA AZUL" DA "SUNVIL" OU EQUIVALENTE, COM VÍSOR EM VIDRO PONTILHADO, INCLUSIVE TRINCO TIPO EXTERIOR, MAGNETA, DOBRADIÇAS E FIXADORES PARA MANTER LAS ABERTAS. | 4 |
| PF2 | 1,20 | 2,10 | PORTA COM DUAS FOLHAS DESIGUAS, DE GIRO, EM CHAPA DE AÇO GALVANIZADO, COM PINTURA ESMALTE A BASE DE AGUA, REF. "SOMBRA AZUL" DA "SUNVIL" OU EQUIVALENTE, INCLUSIVE TRINCO TIPO EXTERIOR, MAGNETA, DOBRADIÇAS E FIXADORES PARA MANTER LAS ABERTAS | 2 |
| PM1 | 0,90 | 2,10 | PORTA DE MADEIRA, DE GIRO, DE 1 FOLHA, SEM-COLA, COM VÍSOR EM VIDRO PONTILHADO, PUXADOR EM BARRA DE ALUMINIO 40x40x40x40 INCHOS, COM ACABAMENTO DA FOLHA EM LAMINADO MELAMINICO TEXTURIZADO COR "LAPIS LAZULI DA "FORMICA" E ADELUA COM PINTURA ESMALTE FOSCA BRANCA | 2 |
| PM2 | 0,95 | 2,10 | PORTA DE CORREÇÃO COM VÍSOR EM VIDRO PONTILHADO, 40x40x40x40 INCHOS, COM AÇO INOXIDAVEL REF. 727 DA "HIDRONOX" E BARRA DE BORRACHA, REVESTIDA EM LAMINADO MELAMINICO TEXTURIZADO COR "LAPIS LAZULI DA "FORMICA" OU EQUIVALENTE E ADELUAS E ALZADES COM PINTURA ESMALTE FOSCA BRANCA | 3 |
| PM3 | 0,90 | 2,10 | PORTA DE MADEIRA, DE GIRO, DE 1 FOLHA, SEM-COLA COM ACABAMENTO DA FOLHA EM LAMINADO MELAMINICO TEXTURIZADO COR "LAPIS LAZULI DA "FORMICA" E ADELUA COM PINTURA ESMALTE FOSCA BRANCA | 2 |
| PF1 | 1,20 | 2,10 | PORTA DE VIDRO TEMPERADO, PIVOTANTE, DE 2 FOLHAS, COM PUXADOR, DOBRADIÇAS E MOLA DE PISO | 3 |
| JAI | 0,500 | 0,710 | JANELA DE ALUMINIO E VIDRO, TIPO MAXIMAR | 59 |
| JAJ | 0,500 | 1,460 | JANELA DE ALUMINIO E VIDRO, TIPO MAXIMAR | 31 |



| | | | | |
|-----|---|------------------|------------|-------------|
| 2 | AJUSTE DA DIMENSÃO DA PAREDE DE CONCRETO | JACKELINE GARCIA | 08/07/2019 | |
| 1 | AJUSTE DO PROJETO DE ACORDO COM SOLICITADO PELA UNIDADE | JACKELINE GARCIA | 23/09/2016 | |
| AP: | Modificação: | Desenho: | Data: | Assinatura: |

| | |
|---|-------|
| Aprovação pelo responsável da Unidade c/ carimbo: | Data: |
|---|-------|



UNIVERSIDADE DO ESTADO DO RIO DE JANEIRO
PREFEITURA DOS CAMPI / DEMOP

| | | | |
|----------|--|----------------|------------------|
| Obra: | PAVILHÃO HAROLDO LISBOA DA CUNHA - TÉRREO | Projetado por: | DIARO / DAENG |
| Unidade: | LABORATÓRIO DE CIÊNCIAS RADIOLÓGICAS - LCR | Prancha: | 2/9 |
| Projeto: | DETALHE DE ARQUITETURA | Escala: | INDICADA |
| Assunto: | PLANTAS DE IMPLANTAÇÃO E COBERTURA | Data: | 24/03/2015 |
| | | Arquiteta: | JACKELINE GARCIA |

Arquivo: PHL DA 215 R2